

Medio de verificación

Programa Presupuestario: P003 - Gestión del Gasto Público Orientado a resultados


Indicador: Seguimiento a los indicadores de los fondos del Ramo 33 en el Sistema de Recursos Federales Transferidos

Método de Cálculo: (Número de registros de avance de indicadores reportados en Sistema de Recursos Federales Transferidos/Total de indicadores registrados en el Sistema de Recursos Federales Transferidos)*100

Trimestre: Cuarto Trimestre 2022

Variables	Ejecutado
Numerador: Número de registros de avance de indicadores reportados en Sistema de Recursos Federales Transferidos.	93
Denominador: Total de indicadores registrados en el Sistema de Recursos Federales Transferidos	93

Nivel de cumplimiento: 100%



LICDA. VIRIDIANA ARACELY ACOSTA SÁNCHEZ
DIRECTORA GENERAL DEL CENTRO DE EVALUACIÓN DEL DESEMPEÑO DEL ESTADO DE QUINTANA ROO



QUINTANA ROO

INFORME FINAL DE VALIDACIÓN DE INDICADORES DE LOS FONDOS DEL RAMO 33 EN EL SRFT TERCER TRIMESTRE 2022



CEDQROO CENTRO DE EVALUACIÓN DEL DESEMPEÑO DEL ESTADO DE QUINTANA ROO

Table with 8 columns: Ciclo, Trimestre, Municipio, Nombre del Programa Presupuestario, Nombre del Indicador, Avance (%), Flujo. It contains 7 rows of data for various municipalities and programs.

[Handwritten signature]

[Handwritten signature]



INFORME FINAL DE VALIDACIÓN DE INDICADORES DE
LOS FONDOS DEL RAMO 33 EN EL SRFT
TERCER TRIMESTRE 2022



CEDQROO
CENTRO DE EVALUACIÓN
DEL DESEMPEÑO DEL
ESTADO DE QUINTANA ROO

	Ciclo	Trimestre	Municipio	Nombre del Programa Presupuestario	Nombre del Indicador	Avance (%)	Flujo
8	2022	3	Benito Juárez	FAIS Municipal y de las Demarcaciones Territoriales del Distrito Federal	Porcentaje de otros proyectos registrados en la MIDS	101.23	Validado
9	2022	3	Benito Juárez	FORTAMUN	Índice en el Ejercicio de Recursos	240.13	Validado
10	2022	3	Benito Juárez	FORTAMUN	Porcentaje de recursos FORTAMUN recibidos por municipios y demarcaciones territoriales de la Ciudad de México	300	Validado
11	2022	3	Cozumel	FAIS Municipal y de las Demarcaciones Territoriales del Distrito Federal	Porcentaje de proyectos Complementarios registrados en la MIDS	244.44	Validado
12	2022	3	Cozumel	FAIS Municipal y de las Demarcaciones Territoriales del Distrito Federal	Porcentaje de proyectos de contribución directa registrados en la MIDS	68.18	Validado
13	2022	3	Cozumel	FAIS Municipal y de las Demarcaciones Territoriales del Distrito Federal	Porcentaje de otros proyectos registrados en la MIDS	N/D	Validado
14	2022	3	Cozumel	FORTAMUN	Índice en el Ejercicio de Recursos	87.84	Validado



**INFORME FINAL DE VALIDACIÓN DE INDICADORES DE
LOS FONDOS DEL RAMO 33 EN EL SRFT
TERCER TRIMESTRE 2022**



CEDQROO
CENTRO DE EVALUACIÓN
DEL DESEMPEÑO DEL
ESTADO DE QUINTANA ROO

Ciclo	Trimestre	Municipio	Nombre del Programa Presupuestario	Nombre del Indicador	Avance (%)	Flujo	
15	2022	3	Cozumel	FORTAMUN	Porcentaje de recursos FORTAMUN recibidos por municipios y demarcaciones territoriales de la Ciudad de México	100	Validado
16	2022	3	Felipe Carrillo Puerto	FAIS Municipal y de las Demarcaciones Territoriales del Distrito Federal	Porcentaje de proyectos Complementarios registrados en la MIDS	185.96	Validado
17	2022	3	Felipe Carrillo Puerto	FAIS Municipal y de las Demarcaciones Territoriales del Distrito Federal	Porcentaje de proyectos de contribución directa registrados en la MIDS	134.15	Validado
18	2022	3	Felipe Carrillo Puerto	FAIS Municipal y de las Demarcaciones Territoriales del Distrito Federal	Porcentaje de otros proyectos registrados en la MIDS	147.22	Validado
19	2022	3	Felipe Carrillo Puerto	FORTAMUN	Índice en el Ejercicio de Recursos	82.98	Validado
20	2022	3	Felipe Carrillo Puerto	FORTAMUN	Porcentaje de recursos FORTAMUN recibidos por municipios y demarcaciones territoriales de la Ciudad de México	100	Validado
21	2022	3	Gobierno de la Entidad	FAIS Entidades	Porcentaje de proyectos Complementarios registrados en la MIDS	1068.42	Validado

INFORME FINAL DE VALIDACIÓN DE INDICADORES DE
LOS FONDOS DEL RAMO 33 EN EL SRFT
TERCER TRIMESTRE 2022

	Ciclo	Trimestre	Municipio	Nombre del Programa Presupuestario	Nombre del Indicador	Avance (%)	Flujo
22	2022	3	Gobierno de la Entidad	FAIS Entidades	Porcentaje de proyectos de contribución directa registrados en la MIDS	106.49	Validado
23	2022	3	Gobierno de la Entidad	FAIS Entidades	Porcentaje de otros proyectos registrados en la MIDS	356.14	Validado
24	2022	3	Gobierno de la Entidad	FASP	Porcentaje de integrantes del estado de fuerza estatal y municipal que fueron evaluados con recursos FASP en Control de Confianza, aprobados.	N/D	Validado
25	2022	3	Gobierno de la Entidad	FAM Infraestructura Educativa Básica	Porcentaje de planteles educativos públicos de tipo básico con proyectos concluidos en la categoría de equipamiento	28.67	Validado
26	2022	3	Gobierno de la Entidad	FAETA Educación de Adultos	Razón de módulos vinculados en el Modelo Educación para la Vida y el Trabajo (MEVyT).	101.28	Validado
27	2022	3	Gobierno de la Entidad	FAETA Educación de Adultos	Porcentaje de exámenes en línea aplicados del MEVyT	217.28	Validado

INFORME FINAL DE VALIDACIÓN DE INDICADORES DE
LOS FONDOS DEL RAMO 33 EN EL SRFT
TERCER TRIMESTRE 2022

	Ciclo	Trimestre	Municipio	Nombre del Programa Presupuestario	Nombre del Indicador	Avance (%)	Flujo
28	2022	3	Gobierno de la Entidad	FAETA Educación de Adultos	Porcentaje de asesores/as con más de un año de permanencia con formación continua acumulados al cierre del trimestre.	186.86	Validado
29	2022	3	Gobierno de la Entidad	FAETA Educación de Adultos	Porcentaje de educandos/as que concluyen nivel educativo del grupo en condición de vulnerabilidad de atención en el Modelo Educación para la Vida y el Trabajo (MEVyT).	69.41	Validado
30	2022	3	Gobierno de la Entidad	FAM Infraestructura Educativa Básica	Porcentaje de planteles educativos públicos de tipo básico con proyectos integrales de infraestructura en el Fondo de Aportaciones Múltiples potenciado	250	Validado
31	2022	3	Gobierno de la Entidad	FAFEF	Índice en el Ejercicio de Recursos	98.33	Validado
32	2022	3	Gobierno de la Entidad	FAM Infraestructura Educativa Básica	Porcentaje de planteles educativos públicos de tipo básico con proyectos concluidos en la categoría de construcción	114.29	Validado



**INFORME FINAL DE VALIDACIÓN DE INDICADORES DE
LOS FONDOS DEL RAMO 33 EN EL SRFT
TERCER TRIMESTRE 2022**



CEDQROO
CENTRO DE EVALUACIÓN
DEL DESEMPEÑO DEL
ESTADO DE QUINTANA ROO

	Ciclo	Trimestre	Municipio	Nombre del Programa Presupuestario	Nombre del Indicador	Avance (%)	Flujo
33	2022	3	Gobierno de la Entidad	FORTAMUN	Porcentaje de recursos FORTAMUN transferidos a municipios y demarcaciones territoriales de la Ciudad de México	100	Validado
34	2022	3	Gobierno de la Entidad	FAETA Educación de Adultos	Porcentajes de educandos/as que concluyen niveles intermedio y avanzado del MEVyT vinculados a Plazas Comunitarias de atención educativa y servicios integrales.	86.72	Validado
35	2022	3	Gobierno de la Entidad	FAM Infraestructura Educativa Básica	Porcentaje de planteles educativos públicos de tipo básico con proyectos Integrales de infraestructura física en proceso de ejecución a través del Fondo de Aportaciones Múltiples potenciado	108.89	Validado
36	2022	3	Gobierno de la Entidad	FAETA Educación de Adultos	Porcentaje de módulos en línea o digitales vinculados en el trimestre	39.89	Validado
37	2022	3	Gobierno de la Entidad	FAETA Educación de Adultos	Porcentaje de exámenes impresos aplicados del MEVyT	122.38	Validado

[Handwritten signature]

[Handwritten signature]



**INFORME FINAL DE VALIDACIÓN DE INDICADORES DE
LOS FONDOS DEL RAMO 33 EN EL SRFT
TERCER TRIMESTRE 2022**



CEDQROO
CENTRO DE EVALUACIÓN
DEL DESEMPEÑO DEL
ESTADO DE QUINTANA ROO

	Ciclo	Trimestre	Municipio	Nombre del Programa Presupuestario	Nombre del Indicador	Avance (%)	Flujo
38	2022	3	Gobierno de la Entidad	FAETA Educación Tecnológica	Porcentaje de personal docente CONALEP en la entidad federativa financiado con presupuesto FAETA	93.47	Validado
39	2022	3	Gobierno de la Entidad	FAM Infraestructura Educativa Básica	Porcentaje de planteles educativos públicos de tipo básico con proyectos en proceso de ejecución en la categoría de equipamiento	36	Validado
40	2022	3	Gobierno de la Entidad	FAETA Educación Tecnológica	Porcentaje de presupuesto ejercido en gasto de operación respecto del total autorizado	97.26	Validado
41	2022	3	Gobierno de la Entidad	FAM Infraestructura Educativa Básica	Porcentaje de planteles educativos públicos de tipo básico con proyectos en proceso de ejecución en la categoría de construcción	0	Validado
42	2022	3	Gobierno de la Entidad	FAETA Educación de Adultos	Porcentaje de educandos/as de hispanohablantes de 15 años y más que concluyen nivel en inicial y/o Primaria y/o Secundaria en el Modelo de Educación para la vida y el Trabajo.	75.24	Validado



**INFORME FINAL DE VALIDACIÓN DE INDICADORES DE
LOS FONDOS DEL RAMO 33 EN EL SRFT
TERCER TRIMESTRE 2022**



CEDQROO
CENTRO DE EVALUACIÓN
DEL DESEMPEÑO DEL
ESTADO DE QUINTANA ROO

	Ciclo	Trimestre	Municipio	Nombre del Programa Presupuestario	Nombre del Indicador	Avance (%)	Flujo
43	2022	3	Gobierno de la Entidad	FAM Infraestructura Educativa Básica	Porcentaje de planteles educativos públicos de tipo básico con proyectos concluidos en la categoría de rehabilitación y/o mantenimiento	176.67	Validado
44	2022	3	Gobierno de la Entidad	FAM Infraestructura Educativa Básica	Porcentaje de planteles educativos públicos de tipo básico con proyectos en proceso de ejecución en la categoría de rehabilitación y/o mantenimiento	170	Validado
45	2022	3	Gobierno de la Entidad	FAETA Tecnológica Educación	Porcentaje de presupuesto FAETA ejercido en el pago de nómina docente	106.73	Validado
46	2022	3	Gobierno de la Entidad	FAM Asistencia Social	Proporción de despensas-dotaciones entregadas que cumplen con los criterios de calidad nutricia	97.98	Validado
47	2022	3	Gobierno de la Entidad	FAM Infraestructura Educativa Media Superior y Superior	Porcentaje de recursos radicados a los Institutos Locales de Infraestructura (ILIFE´S), para el Fondo de Aportaciones Múltiples de Educación Media Superior	100	Validado

INFORME FINAL DE VALIDACIÓN DE INDICADORES DE
LOS FONDOS DEL RAMO 33 EN EL SRFT
TERCER TRIMESTRE 2022

	Ciclo	Trimestre	Municipio	Nombre del Programa Presupuestario	Nombre del Indicador	Avance (%)	Flujo
48	2022	3	Gobierno de la Entidad	FAM Infraestructura Educativa Media Superior y Superior	Porcentaje de escuelas de educación superior que reciben los recursos del FAM en tiempo y forma	100	Validado
49	2022	3	Gobierno de la Entidad	FAM Infraestructura Educativa Media Superior y Superior	Porcentaje de informes trimestrales sobre el ejercicio del FAM para escuelas de educación superior entregados en tiempo y forma	100	Validado
50	2022	3	Gobierno de la Entidad	FASP	Porcentaje de integrantes del estado de fuerza estatal y municipal con evaluaciones de Desempeño realizadas con recursos FASP, aprobados.	N/D	Validado
51	2022	3	Gobierno de la Entidad	FASP	Porcentaje de integrantes del estado de fuerza estatal y municipal con evaluaciones de Competencias Básicas realizadas con recursos FASP, aprobados.	115.93	Validado
52	2022	3	Gobierno de la Entidad	FASP	Porcentaje de integrantes del estado de fuerza estatal y municipal con evaluaciones de Formación Inicial realizadas con recursos FASP, aprobados.	N/D	Validado






**INFORME FINAL DE VALIDACIÓN DE INDICADORES DE
LOS FONDOS DEL RAMO 33 EN EL SRFT
TERCER TRIMESTRE 2022**



CEDQROO
CENTRO DE EVALUACIÓN
DEL DESEMPEÑO DEL
ESTADO DE QUINTANA ROO

	Ciclo	Trimestre	Municipio	Nombre del Programa Presupuestario	Nombre del Indicador	Avance (%)	Flujo
53	2022	3	Gobierno de la Entidad	FASP	Porcentaje de aspirantes e integrantes del estado de fuerza estatal y municipal evaluados en Control de Confianza, con recursos FASP.	N/D	Validado
54	2022	3	Gobierno de la Entidad	FASP	Porcentaje de integrantes del estado de fuerza estatal y municipal evaluados en Desempeño, con recursos FASP.	N/D	Validado
55	2022	3	Gobierno de la Entidad	FASP	Porcentaje de recursos concertados para la adquisición de equipamiento (uniforme, vestuario o equipo de protección) para la operación policial que se utilizaron para ese fin.	122.44	Validado
56	2022	3	Gobierno de la Entidad	FASP	Porcentaje de solicitudes de conectividad presentadas por las entidades federativas para enlazar a municipios al Sistema Nacional de Información de Seguridad Pública de Plataforma México.	N/D	Validado

Handwritten mark

Handwritten mark

INFORME FINAL DE VALIDACIÓN DE INDICADORES DE
LOS FONDOS DEL RAMO 33 EN EL SRFT
TERCER TRIMESTRE 2022

	Ciclo	Trimestre	Municipio	Nombre del Programa Presupuestario	Nombre del Indicador	Avance (%)	Flujo
57	2022	3	Gobierno de la Entidad	FASP	Porcentaje de integrantes del estado de fuerza estatal y municipal evaluados en Competencias Básicas con recursos FASP.	144	Validado
58	2022	3	Gobierno de la Entidad	FASP	Porcentaje de aspirantes e integrantes del estado de fuerza estatal y municipal evaluados en Formación Inicial con recurso FASP.	N/D	Validado
59	2022	3	Isla Mujeres	FAIS Municipal y de las Demarcaciones Territoriales del Distrito Federal	Porcentaje de proyectos Complementarios registrados en la MIDS	100	Validado
60	2022	3	Isla Mujeres	FAIS Municipal y de las Demarcaciones Territoriales del Distrito Federal	Porcentaje de proyectos de contribución directa registrados en la MIDS	100	Validado
61	2022	3	Isla Mujeres	FAIS Municipal y de las Demarcaciones Territoriales del Distrito Federal	Porcentaje de otros proyectos registrados en la MIDS	100	Validado
62	2022	3	Isla Mujeres	FORTAMUN	Índice en el Ejercicio de Recursos	50.7	Validado



**INFORME FINAL DE VALIDACIÓN DE INDICADORES DE
LOS FONDOS DEL RAMO 33 EN EL SRFT
TERCER TRIMESTRE 2022**



CEDQROO
CENTRO DE EVALUACIÓN
DEL DESEMPEÑO DEL
ESTADO DE QUINTANA ROO

	Ciclo	Trimestre	Municipio	Nombre del Programa Presupuestario	Nombre del Indicador	Avance (%)	Flujo
63	2022	3	Isla Mujeres	FORTAMUN	Porcentaje de recursos FORTAMUN recibidos por municipios y demarcaciones territoriales de la Ciudad de México	100	Validado
64	2022	3	José María Morelos	FAIS Municipal y de las Demarcaciones Territoriales del Distrito Federal	Porcentaje de proyectos Complementarios registrados en la MIDS	143.92	Validado
65	2022	3	José María Morelos	FAIS Municipal y de las Demarcaciones Territoriales del Distrito Federal	Porcentaje de proyectos de contribución directa registrados en la MIDS	151.67	Validado
66	2022	3	José María Morelos	FAIS Municipal y de las Demarcaciones Territoriales del Distrito Federal	Porcentaje de otros proyectos registrados en la MIDS	76.19	Validado
67	2022	3	José María Morelos	FORTAMUN	Índice en el Ejercicio de Recursos	87.64	Validado
68	2022	3	José María Morelos	FORTAMUN	Porcentaje de recursos FORTAMUN recibidos por municipios y demarcaciones territoriales de la Ciudad de México	100	Validado
69	2022	3	Lázaro Cárdenas	FAIS Municipal y de las Demarcaciones Territoriales del Distrito Federal	Porcentaje de proyectos Complementarios registrados en la MIDS	66.48	Validado

A

A



**INFORME FINAL DE VALIDACIÓN DE INDICADORES DE
LOS FONDOS DEL RAMO 33 EN EL SRFT
TERCER TRIMESTRE 2022**



CEDQROO
CENTRO DE EVALUACIÓN
DEL DESEMPEÑO DEL
ESTADO DE QUINTANA ROO

	Ciclo	Trimestre	Municipio	Nombre del Programa Presupuestario	Nombre del Indicador	Avance (%)	Flujo
70	2022	3	Lázaro Cárdenas	FAIS Municipal y de las Demarcaciones Territoriales del Distrito Federal	Porcentaje de proyectos de contribución directa registrados en la MIDS	87.06	Validado
71	2022	3	Lázaro Cárdenas	FAIS Municipal y de las Demarcaciones Territoriales del Distrito Federal	Porcentaje de otros proyectos registrados en la MIDS	40.91	Validado
72	2022	3	Lázaro Cárdenas	FORTAMUN	Índice en el Ejercicio de Recursos	75.87	Validado
73	2022	3	Lázaro Cárdenas	FORTAMUN	Porcentaje de recursos FORTAMUN recibidos por municipios y demarcaciones territoriales de la Ciudad de México	100	Validado
74	2022	3	Othón Blanco	P. FAIS Municipal y de las Demarcaciones Territoriales del Distrito Federal	Porcentaje de proyectos Complementarios registrados en la MIDS	37.5	Validado
75	2022	3	Othón Blanco	P. FAIS Municipal y de las Demarcaciones Territoriales del Distrito Federal	Porcentaje de proyectos de contribución directa registrados en la MIDS	20.2	Validado
76	2022	3	Othón Blanco	P. FAIS Municipal y de las Demarcaciones Territoriales del Distrito Federal	Porcentaje de otros proyectos registrados en la MIDS	96.25	Validado
77	2022	3	Othón Blanco	P. FORTAMUN	Índice en el Ejercicio de Recursos	102.2	Validado

INFORME FINAL DE VALIDACIÓN DE INDICADORES DE
LOS FONDOS DEL RAMO 33 EN EL SRFT
TERCER TRIMESTRE 2022

	Ciclo	Trimestre	Municipio	Nombre del Programa Presupuestario	Nombre del Indicador	Avance (%)	Flujo
78	2022	3	Othón Blanco P.	FORTAMUN	Porcentaje de recursos FORTAMUN recibidos por municipios y demarcaciones territoriales de la Ciudad de México	100	Validado
79	2022	3	Puerto Morelos	FAIS Municipal y de las Demarcaciones Territoriales del Distrito Federal	Porcentaje de proyectos Complementarios registrados en la MIDS	80	Validado
80	2022	3	Puerto Morelos	FAIS Municipal y de las Demarcaciones Territoriales del Distrito Federal	Porcentaje de proyectos de contribución directa registrados en la MIDS	150	Validado
81	2022	3	Puerto Morelos	FAIS Municipal y de las Demarcaciones Territoriales del Distrito Federal	Porcentaje de otros proyectos registrados en la MIDS	N/D	Validado
82	2022	3	Puerto Morelos	FORTAMUN	Índice en el Ejercicio de Recursos	65.12	Validado
83	2022	3	Puerto Morelos	FORTAMUN	Porcentaje de recursos FORTAMUN recibidos por municipios y demarcaciones territoriales de la Ciudad de México	300	Validado
84	2022	3	Solidaridad	FAIS Municipal y de las Demarcaciones Territoriales del Distrito Federal	Porcentaje de proyectos Complementarios registrados en la MIDS	120	Validado

X

A



**INFORME FINAL DE VALIDACIÓN DE INDICADORES DE
LOS FONDOS DEL RAMO 33 EN EL SRFT
TERCER TRIMESTRE 2022**



CEDQROO
CENTRO DE EVALUACIÓN
DEL DESEMPEÑO DEL
ESTADO DE QUINTANA ROO

	Ciclo	Trimestre	Municipio	Nombre del Programa Presupuestario	Nombre del Indicador	Avance (%)	Flujo
85	2022	3	Solidaridad	FAIS Municipal y de las Demarcaciones Territoriales del Distrito Federal	Porcentaje de proyectos de contribución directa registrados en la MIDS	140.62	Validado
86	2022	3	Solidaridad	FAIS Municipal y de las Demarcaciones Territoriales del Distrito Federal	Porcentaje de otros proyectos registrados en la MIDS	106.67	Validado
87	2022	3	Solidaridad	FORTAMUN	Índice en el Ejercicio de Recursos	44.39	Validado
88	2022	3	Solidaridad	FORTAMUN	Porcentaje de recursos FORTAMUN recibidos por municipios y demarcaciones territoriales de la Ciudad de México	100	Validado
89	2022	3	Tulum	FAIS Municipal y de las Demarcaciones Territoriales del Distrito Federal	Porcentaje de proyectos Complementarios registrados en la MIDS	93.33	Validado
90	2022	3	Tulum	FAIS Municipal y de las Demarcaciones Territoriales del Distrito Federal	Porcentaje de proyectos de contribución directa registrados en la MIDS	107.14	Validado
91	2022	3	Tulum	FAIS Municipal y de las Demarcaciones Territoriales del Distrito Federal	Porcentaje de otros proyectos registrados en la MIDS	186.67	Validado
92	2022	3	Tulum	FORTAMUN	Índice en el Ejercicio de Recursos	79.96	Validado


X

A

INFORME FINAL DE VALIDACIÓN DE INDICADORES DE
LOS FONDOS DEL RAMO 33 EN EL SRFT
TERCER TRIMESTRE 2022

	Ciclo	Trimestre	Municipio	Nombre del Programa Presupuestario	Nombre del Indicador	Avance (%)	Flujo
93	2022	3	Tulum	FORTAMUN	Porcentaje de recursos FORTAMUN recibidos por municipios y demarcaciones territoriales de la Ciudad de México	100	Validado


ELABORÓ



C. VICTOR MANUEL PINZON AKE

JEFE DEL DEPARTAMENTO DE SISTEMA DE RECURSOS
FEDERALES TRANSFERIDOS Y UNIDAD DE
TRANSPARENCIA, ACCESO A LA INFORMACIÓN PÚBLICA Y
PROTECCIÓN DE DATOS PERSONALES

REVISÓ



LICDA. VIRIDIANA ARACELY ACOSTA SÁNCHEZ

DIRECTORA GENERAL

